



RONDELLE PIANE SERIE LARGA CATEGORIA A
PLAIN WASHERS - LARGE SERIES - PRODUCT GRADE A

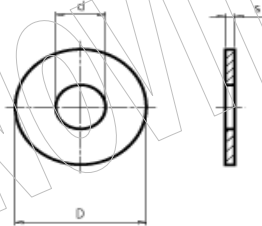
ACCIAIO / STEEL

DUREZZA / HARDESS 200-300 HV

FINITURA / FINISH: GREZZE / PLAIN

COD 40011

DIN 9021
ISO 7093/1
ISO 4759/3 A



Dimensions in mm	d	D	s	Mass Kg./1000
M 3	3,2	9	0,8	0,35
M 3,5	3,7	11	0,8	0,53
M 4	4,3	12	1	0,77
M 5	5,3	15	1	1,21
M 6	6,4	18	1,6	2,79
M 8	8,4	24	2	6,23
M 10	10,5	30	2,5	12,17
M 12	13	37	3	22,19
M 14	15	44	3	31,65
M 16	17	50	3	40,89
M 18	19	56	4	68,43
M 20	21	60	4	77,9



RONDELLE PIANE SERIE LARGA CATEGORIA A
PLAIN WASHERS-LARGE SERIES-PRODUCT GRADE A

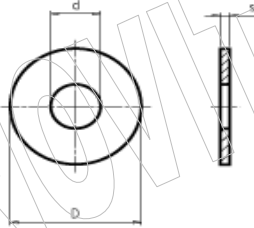
ACCIAIO / STEEL

DUREZZA / HARDESS 300-370 HV

FINITURA / FINISH: GREZZE / PLAIN

COD 40012

DIN 9021
ISO 7093
ISO 4759/3 A



Dimensions in mm	d	D	s	Mass Kg./1000
M 3	3,2	9	0,8	0,35
M 3,5	3,7	11	0,8	0,53
M 4	4,3	12	1	0,77
M 5	5,3	15	1	1,21
M 6	6,4	18	1,6	2,79
M 8	8,4	24	2	6,23
M 10	10,5	30	2,5	12,17
M 12	13	37	3	22,19
M 14	15	44	3	31,65
M 16	17	50	3	40,89
M 18	19	56	4	68,43
M 20	21	60	4	77,9
M 22	23	66	5	117,97
M 24	25	72	5	140,54
M 27	30	85	6	233,97
M 30	33	92	6	272,81
M 33	36	105	6	359,89
M 36	39	110	8	521,77

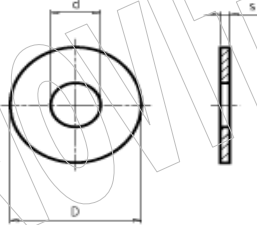


RONDELLE PIANE SERIE LARGA CATEGORIA A
PLAIN WASHERS-LARGE SERIES-PRODUCT GRADE A

INOX / STAINLESS STEEL AISI 304
DUREZZA / HARDESS 160 HV MIN.
FINITURA / FINISH: GREZZO / PLAIN

COD 42001

DIN 9021
ISO 7093/1
ISO 4759/3 A



Dimensions in mm	d	D	s	Mass Kg./1000
M 3	3,2	9	0,8	0,35
M 3,5	3,7	11	0,8	0,53
M 4	4,3	12	1	0,77
M 5	5,3	15	1	1,21
M 6	6,4	18	1,6	2,79
M 8	8,4	24	2	6,23
M 10	10,5	30	2,5	12,17
M 12	13	37	3	22,19
M 14	15	44	3	31,65
M 16	17	50	3	40,89
M 18	19	56	4	68,43
M 20	21	60	4	77,9
M 22	23	66	5	117,97
M 24	25	72	5	140,54
M 27	30	85	6	233,97
M 30	33	92	6	272,81
M 33	36	105	6	359,89